

BEZTROSKI 1

wersja podstawowa



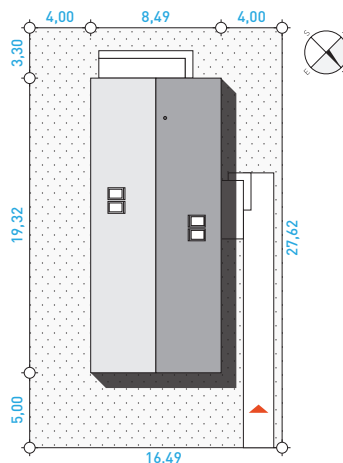
117,8 m² + 4,3 m² kotłownia

pow. użytkowa (razem)
powierzchnia zabudowy
kubatura
wysokość w kalenicy
kąt nachylenia dachu
powierzchnia dachu
minimalne wymiary działki

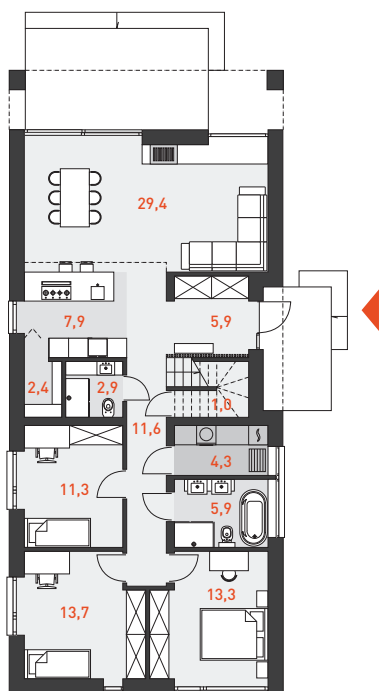
122,1 m²
148,4 m²
794,2 m³
7,39 m
42°
216,7 m²
szer.: 16,49 m, dł.: 27,62 m

TECHNOLOGIA WYKONANIA

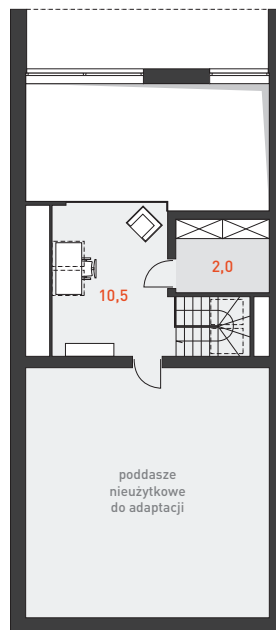
- Ściany:** bloczek silikatowy + styropian
- Elewacja:** tynk, na fragmentach elewacji drewniany profil wykończeniowy
- Stropy:** żelbetowe wylewane
- Schody:** żelbetowe
- Dach:** system blachy dachowej Ruukki Classic Design C



RZUT PARTERU 105,3 m²



RZUT PODDASZA 12,5 m²



ELEWACJA FRONTOWA



ELEWACJA OGRODOWA

